



# NÁ BYT KAR

Vše, co byste měli  
vědět o kancelářském  
nábytku, než si ho  
koupíte!



„Není lepší pocit, než když zjistíte,  
že jste si dobře vybrali.“

*V ČR je hodně firem, které dělají opravdu dobrou práci, ale je zde také určité množství firem, které jednoduše nedrží slovo. Dobré služby, ochota, rychlá komunikace skončí po zaplacení zakázky dodavateli.*

*Následující stránky Vám pomůžou se orientovat v dané problematice věci.*



NÁBYTKÁŘ



# NÁŠ PŘÍBĚH:

Firmu ANTERIA jsme založili v roce 2006. Už dříve jsme se věnovali vybavování laboratoří a školních tříd.

Rozhodnutí expandovat do vybavení kanceláří jsme učinili brzy po nepříjemné zkušenosti s levným polským nábytkem. Náš syn potřeboval vybavit pokoj a jak se říká, kovářova kobyla chodí bosa. Místo vlastního nábytku na míru nás naše máma potrestala objednááním levného polského nábytku z internetu. Řidič vyložil nekvalitní sériově vyrobený nábytek v krabicích před domem a my jsme ho pak podle polského manuálu, v kterém chyběla každá druhá strana, skládali asi dva dny. Zkušenost s tímto nábytkem pro nás byla přímo odstrašující, takže jsme se zařekli dodávat nábytek, se kterým naši zákazníci nebudou mít žádné starosti. A tak jsme začali s pořádnou „nábytkovou výchovou“.

Vytvořili jsme internetový obchod, aby mohli lidé objednat vše z pohodlí svého domova či kanceláře. K nábytku jsme přidali služby jako montáž včetně vynesení do patra, dopravu a úklid místa montáže. A aby to bylo opravdu bez starostí, řekli jsme si že si vše budeme zajišťovat vlastními zaměstnanci. Již léta se snažíme lidem poskytovat úplný servis a vytvářet zdravé pracovní prostředí.

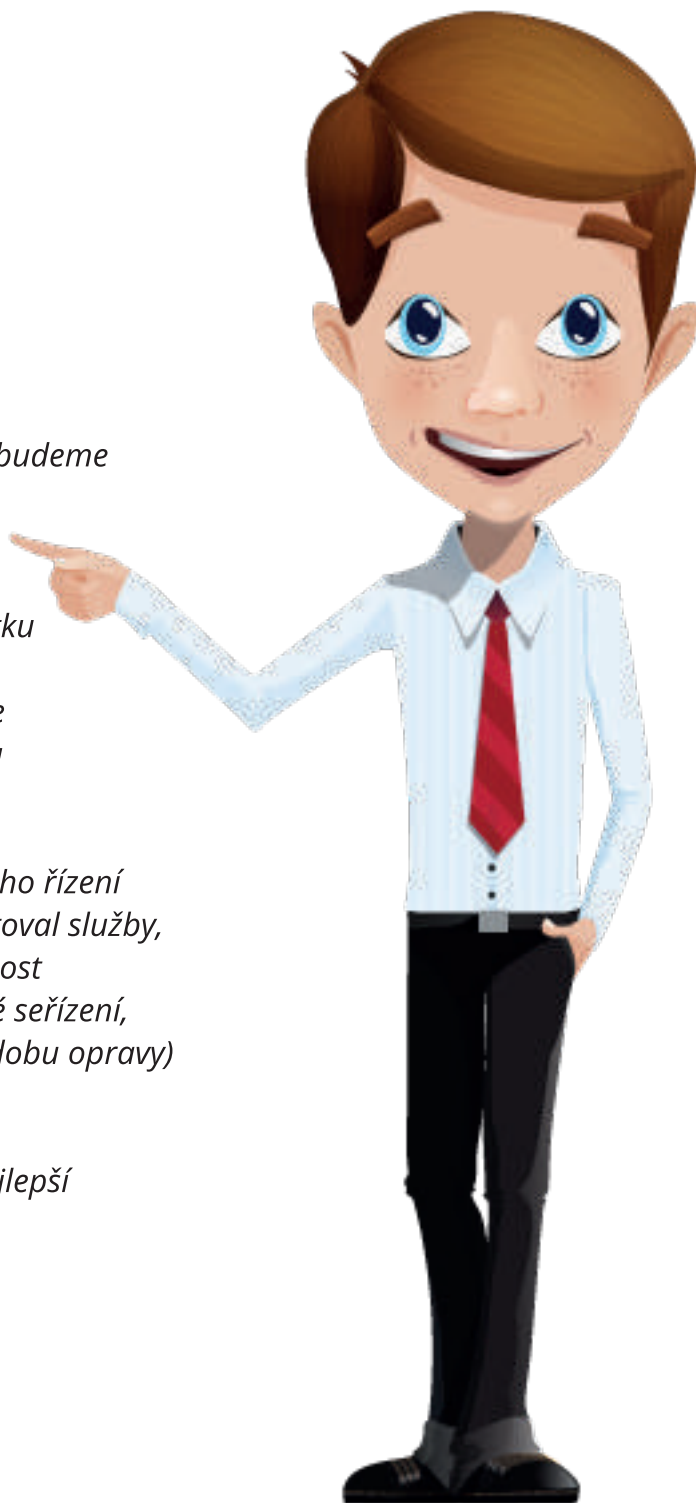
Dnes máme za sebou mnoho úspěšných projektů a v kancelářích dodaných naší společností pracuje nespočet spokojených lidí. Veškeré projekty realizujeme od A do Z sami.



Co se může stát,  
když si nezjistíte informace...

- ▶ *Nábytek nám dovezou a my ho budeme muset stěhovat a skládat sami*
- ▶ *Reklamace se posuzuje dva měsíce a my jsme bez nábytku*
- ▶ *Jsmo už hodně naštvaní, protože opět nemáme uznanou opravdu oprávněnou reklamaci*
- ▶ *Zjistili jsme, že výherce výběrového řízení byl nejlevnější, protože neposkytoval služby, které jsme brali jako samozřejmost (servis v době záruky, pravidelné seřízení, zapůjčení náhradního kusu po dobu opravy)*

*Vaše vzdělanost v tomto oboru je Vaše nejlepší pojistka.*



Staňte se součástí projektu

# ZDRAVÁ KANCELÁŘ



**Vyzkoušejte**  
zdravé sezení,  
**nezávazně**  
a na vlastní  
kůži...

### **Jak to funguje:**

- ✓ Přivezeme Vám židli
- ✓ Ukážeme Vám jak na ní sedět
- ✓ Na týden si židli necháte k vyzkoušení

**[www.anteria.cz](http://www.anteria.cz)**

NÁBYTKÁŘSKÝ  
slovník



# Nábytkářský slovník

Aby vám z toho všeho nešla hlava kolem, až budete hledat vhodný kus nábytku do své kanceláře, měli byste znát základní názvosloví, se kterým se určitě potkáte a to zejména v popisích produktu, ať už na internetu nebo na štítcích v prodejnách.

ABS HRANA?

STD?

DTDD?

MDF?

LTD LDTD?

A DOST!!!





# Nejdříve několik zkratk

## ABS hrana

Plastová páska o různé síle, která se lepí na hrany desek a korpusů nábytku.



## DTD

Neboli „dřevotřísková deska“. Je to surová základní deska bez jakéhokoliv povrchového opracování. Je to základ pro výrobu desek LTD a DDT.



## DTDD

DTDD je „dýhovaná dřevotřísková deska“. Což je základní dřevotřísková deska, na jejíž povrch se lepí tenký plát dřeva tzv. dýha.



## LTD / LDTD

„Laminovaná dřevotřísková deska“ je základní dřevotřísková deska, jejíž spodní i horní plocha je laminována. Tento typ desek je levnější než dýha. Při kvalitním ohrazení lamino chrání desku před vlhkostí.



## MDF

Je to dřevovláknitá deska, jejíž povrch se většinou lakuje nebo polepuje fóliemi.



# Základní pojmy

## Atypický nábytek

Jedná se o nábytek vyrobený na míru. Nenajdete ho v žádném katalogu. Může mít různé tvary a kombinace materiálů.

## Demont

Výraz DEMONT se používá pro demontovaný nábytek, který si zákazník zakoupí rozložený v krabici. Musíte ho potom sestavit a usadit sami, a to bývá časově náročné.

## Dno

S výrazem „dno“ se setkáte u kancelářských kontejnerů a skříní. Je to spodní podélná deska, která společně s dalšími díly tvoří korpus (tělo) skříní. Součástí dna bývá rektifikace, v některých případech se pod dno dává sokl.

## Kancelářský kontejner



Kancelářský kontejner by se dal popsat jako „šuplíková skříňka na kolečkách“, která se dá zasunout pod stůl. Je to mobilní doplněk, jehož výhodou je snadné přemístění dle potřeby. Obecně jsou kancelářské kontejnery určeny k ukládání drobných kancelářských potřeb a osobních věcí. Praktická je horní úzká zásuvka na kancelářské potřeby. Kontejnery jsou nabízeny centrálně uzamykatelné nebo s uzamčenou vrchní zásuvkou.



## Korpus skříně

Záda, boky skříně (můžeme použít i výraz stojky), půda a dno tvoří tzv. korpus skříně. Je to základní tvar, který lze osadit různými typy uzavírání, polic, šuplíků, drátěných programů apod.

## Půda

S výrazem „půda“ se setkáte u kancelářských kontejnerů a skříní. Je to vrchní podélná deska, která společně s dalšími díly tvoří korpus skříní.

## Nika

Nika je otevřený prostor u uzavřených skříní. Představte si to jako otevřenou policičku mezi vrchními a spodními dvířky skříně.

## Rektifikace

System, který umožňuje upravit výšku kancelářské skříně, pracovního stolu, kontejneru a dalších součástí kancelářského nábytku. Kompenzuje se tak nerovnost podlahy.

## Sokl

Podnož u skříní mohou tvořit různé nožičky, kluzáky, ale také sokl. Sokl je tedy jedna z variant podnoží u skříní.

## Vetknutá police

Police vodorovně vsazená mezi dva nábytkové prvky.



## Kovový most

Kovový most se používá u stolů s kovovou konstrukcí. Spojuje (samostatně nebo spolu se spojovacími kovovými trámci) boky stolů. Stůl se tím nejen zpevňuje, ale umožňuje i vedení kabelů pod pracovní deskou. Kovové trámce spolu s kovovým mostem zásadně ovlivňují stabilitu a nosnost stolu.

## Lub stolu

Stejně jako kovový most spojuje boky stolů. Je to vlastně deska, která vytváří diskretní zónu v oblasti nohou. Často se používá v případech, kde jsou kancelářské stoly umístěny do prostoru.



## Masiv

V nábytkářství je to výraz pro přírodní dřevo. Když je tedy nábytek z „masivu“, je zhotoven z přírodního dřeva.

CENA  
nábytku



Na čem  
závisí CENA  
nábytku?



- a) materiál
- b) design
- c) služby a servis
- d) záruka

# a

## Záleží na materiálu

*Zvolený materiál má veliký vliv na cenu nábytku. Záleží na tom, k jakým účelům budeme nábytek používat, co od něj očekáváme a kolik na něj máme peněz.*

Kancelářský nábytek může být vyroben z následujících materiálů:

- Přírodní dřevo (tzv. masiv)
- Dýha (DTDD)
- Kov
- Lamino (LTD)

### Přírodní dřevo (masiv)

Nábytek z přírodního dřeva se stále řadí mezi nejdražší. Hodně záleží na tom, z jakého dřeva se rozhodneme nábytek mít. Jsou dřeva měkká, tvrdá, mají různé jakosti, mohou být různě lepená a chemicky modifikovaná. To vše má samozřejmě veliký vliv na cenu. Měkké dřevo je náchylné, méně odolné, ale levné. Tvrdší dřevo má mnohem lepší předpoklady pro výrobu nábytku, ale je drahé. Většinou se používá na výrobu ohýbaného nábytku, židlí a podnoží stolů. Na plošné věci se masiv moc nepoužívá hlavně vzhledem k ceně a údržbě.



#### Klady:

- velice estetický materiál
- má přirozené barvy a textury
- vytváří příjemnou přírodní atmosféru



#### Zápory:

- vysoká pořizovací cena
- změny pevnosti a pružnosti při mechanickém namáhání
- může se během let měnit (dřevo stále pracuje, a může dojít k praskání a kroucení a také může měnit barvu)
- je náchylné na poškrábání



## Dýha (DTDD)

Dýha je výrazně levnější náhrada masivu, i když odborníci neradi slyší slovo náhrada, protože tvrdí, že to masiv je. Dokonce se prý dá designově využít lépe než masiv. Je to tenký plát masivu, který se lepí na dřevotřískové desky. Dýhu můžete vybírat jako u masivu v různých jakostech. Můžete si také určit tloušťku plátu (0,3 – 5mm), který se bude lepit na dřevotřísku. Dýha nahrazuje masiv hlavně v případě plošné výroby, tzn. pro výrobu pracovních desek stolů a pro výrobu skříňového nábytku. Dýha je velice oblíbeným materiálem architektů a často se objevuje v luxusnějších interiérech.



### Klady:

- je výrazně levnější než dřevo
- v některých případech odolnější než masiv
- můžeme ji povrchově upravovat jako masiv (moření, lakování)



### Zápory:

- jako u masivu - může během let pracovat a měnit barvu
- náchylné na poškrábání



## Lamino (LTD)

Lamino patří k nejlevnějším materiálům k výrobě nábytku. To, že je nejlevnější neznamena, že není kvalitní. Naopak vzhledem k technologii výroby, lamino velice dobře odolává vlhkosti a je velice vděčné, co se týče údržby. Jako u předchozích materiálů i lamino může mít různou kvalitu.



### Klady:

- cenově nejdostupnější
- velký výběr z barevných i dřevěných dekorů
- jednoduchá údržba
- barevná stálost
- není tolik náchylné na poškrábání jako masiv



### Zápory:

- poškozené lamino nelze zpětně renovovat jako je to u masivu





## Kov

Kovový nábytek byl hojně používán za dob totality. Skoro každá kancelář měla kovovou kartotéku nebo kovový kontejner. Dnes se vrací zpátky do módy a je vnímán jako velice efektní designový doplněk. Kov se i hojně využívá k výrobě stolových a skříňových konstrukcí a různých doplňků a dá se různě povrchově upravovat (lakování, leštění, zinkování, zlacení,...).



### Klady:

- jednoduchá údržba
- rozsáhlý výběr z různých povrchových úprav
- moderní estetický doplněk
- dlouhá životnost



### Zápory:

- vyšší cena
- v případě poškození nelze zpětně renovovat



Tak co,  
už jste  
z toho  
moudřejší?

Poradíme Vám osobně,  
zavolejte nám:  
724 893 824

# Záleží na designu

# b

*Je to jednoduché. Kdo vyloženě nestojí o designovou bombu, dokáže si představit, co přesně potřebuje a spokojí se s osvědčenou klasikou, zaplatí nejméně. Projdete obchody, popřípadě prolistujete pár katalogů a je hotovo. Jednoduše řečeno, kupují něco, kde se design už jednou vymyslel a je neustále nabízen. Není potřeba, aby se tvorba designu pokaždé odrážela v ceně.*



I nábytek, který má typické tvary, lze vylepšit. Můžete kombinovat různé dekory, máte na výběr různé možnosti uzavírání (sklo, roletka, plná dvířka). Potom je výhodou, když si za svého dodavatele zvolíte přímo výrobce nábytku.

Na druhé straně, můžete chtít něco originálnějšího, co podléhá nejnovějším trendům, nebo aby design nábytku odpovídal odvětví, ve kterém podnikáte. Atraktivitě a originalitě designu Vašeho nábytku se meze nekladou. Pamatujte na to, že všechny Vaše myšlenky musí někdo navrhnout a zrealizovat. To je odborná a velice časově náročná práce, která se musí v ceně nábytku projevit.



# C Záleží na nabízených službách

*Objednávkou to nekončí!*

*Ti z Vás, co už nějakou tu objednávku mají za sebou, určitě ví, o čem je řeč. Doporučujeme se na nabízené služby zaměřit se stejnou prioritou jako na materiál. Vycházíme hlavně z toho, že řada z Vás je v dnešní době časově vytížena a určitě uvítá kvalitní služby, které Vám celý nákup usnadní.*

*Konkrétně máme na mysli následující:*



Montáž

*Když je nábytek složený v celku*

Firma nábytek doveze složený a montáž na místě zabere minimum času (řádově v hodinách). U nábytku v celku, je většinou cena montáže zahrnuta v ceně výrobku. To Vám usnadní lepší rozhodování při porovnání cen. Víte hned, kolik platíte.

*Když je nábytek v „demontu“*

Nábytek je většinou dodáván v krabicích, musí se vybalit po prkýnkách z krabice a sestavit na místě. Montáž „DEMONTU“ se může na rozdíl od nábytku v celku protáhnout i na několik dní. Cenu většinou tvoří pouze nábytek zabalený v krabici s tím, že o ceně montáže nevíte nic. Většinou se maximálně dozvíte hodinovou sazbu ale cenu až podle toho, kolik času montáž zabere.



Co byste  
zažili raději?





## Když je nábytek složený v celku

Pokud je nábytek v celku, je pravděpodobné, že jej firma nebude posílat spediční firmou a dopravu zajistí ve vlastní režii. Výhodou vlastní dopravy je, že Vám nábytek dopraví přímo pracovníci dané firmy. Máte možnost si jej v klidu a okamžitě prohlédnout. Hned na místě si můžete jednodušeji zkontrolovat, jestli vše funguje tak, jak má, jestli sedí počet kusů a není-li nábytek poškozený.

## Když je nábytek v „demontu“

Pokud se jedná o malé množství, stále se k dopravě využívají spediční firmy. Doprava je většinou řádově za stokoruny, jenomže Váš balíček má před sebou dlouhou, strasti plnou cestu. Ze skladu do depa, z depa k Vám. Někdy z depa do depa a potom až k Vám. Následně Vás nezastihnou na firmě a krabici buď opřou o dveře nebo ji dovezou zase někam do depa. Až se k Vám zásilka dostane a Vy ji dobře nezkontrolujete, těžko se potom domůžete spravedlnosti. Doprava Vás vyšla sice na málo, ale věřte tomu, že celkový dojem z produktu bude slabý.

Ve větším množství se většinou „DEMONT“ převáží vlastní dopravou. Pořád ale nesmíme zapomenout na to, že pokud chcete zjistit, zda je nějaký kus poškozený nebo nějaký kus chybí, musíte všechny krabice rozbalit a zkontrolovat.

Doporučujeme se zaměřit na tato kritéria:

- Vlastní doprava, vlastními pracovníky
- Doprava zahrnutá v ceně nábytku, včetně vymošení
- Stejná cena za dopravu po celé ČR
- Záruka
- Servis





ROZMĚRY

4

# Na rozměrech záleží. A ne že ne!

*Následující pasáž je plná čísel odsud posud. Tyto cifry a pomlčky jsou však zcela klíčové, pokud chcete, aby Vás při sezení nebolela záda nebo Vám nepadaly tužky ze stolu.*

## Jak je to se stoly?

Stůl pro práci s počítačem by měl být hluboký minimálně 75 cm a široký 150 cm. Vyšší hloubka je obzvláště důležitá, pokud se nechcete řasami dotýkat monitoru.



## Pozor na kontejner!



Pokud přemýšlíte o kancelářském kontejneru pod stolem, nezapomeňte u stolů s ocelovou konstrukcí odečíst právě šířky těchto konstrukcí, což dělá na každé straně cca 6 cm. Vynásobte dvěma a už je Vám asi jasné, že další důležité číslo je 12 cm. Na nohy potřebujete minimálně 60 čísel na šířku. Přičtete k tomu, že kancelářský kontejner seženete pravděpodobně v rozměrech mezi 42 a 45 cm. Sečteno podtrženo, šířka takového stolu by měla být minimálně 120 cm.

## Lamino

U stolu s lamino podnoží lze na konstrukci stolu odečíst pouze 18-25 mm z každé strany. I tak nám ale vyjde, že stůl, pod který zamýšlíme umístit kontejner, by měl být široký minimálně 120cm.



Kancelářský kontejner není vhodný pro stoly s hloubkou 60 cm, protože hloubky kontejnerů se pohybují od 55 cm až po 60 cm, je to hlavně u stolů s lubem (to je ta krycí deska, když chcete mít u stolu soukromí). Tato deska dosahuje tloušťky 18 mm, a tak by nám úchytky kontejneru mohly přesahovat přes přední hranu pracovní desky. A to by se Vám určitě nelíbilo.

## Skříně a šanony

U kancelářských skříní dejte pozor, aby se Vám mezi police vešel šanon na výšku. Na ležato by to asi nebylo moc praktické. Například u dvoupatrové skříně, kde se snažíte umístit dva šanony nad sebe, potřebujete výšku alespoň 76 cm. To znamená, že „kluzáky“ pro nastavení výšky skříně mají 2 cm.

Takže ještě jednou: pozor na rozměry skříní. Ve většině katalogů se uvádějí pouze vnější rozměry. Tloušťky bočních stěn a dvířek tam ale nenajdete. Pokud má skříň hloubku 45 cm a Vás zajímají její vnitřní rozměry, odečtete vždy tloušťky zad (18 mm) a tloušťku dvířek (18 mm). Skutečná a využitelná hloubka takové police je 410 mm.



Tak a dost už bylo čísel. Ted' se blíže podíváme na skříňky.

*Vybavení pro kanceláře  
a laboratoře od českého  
výrobce.*





# SKŘÍŇE

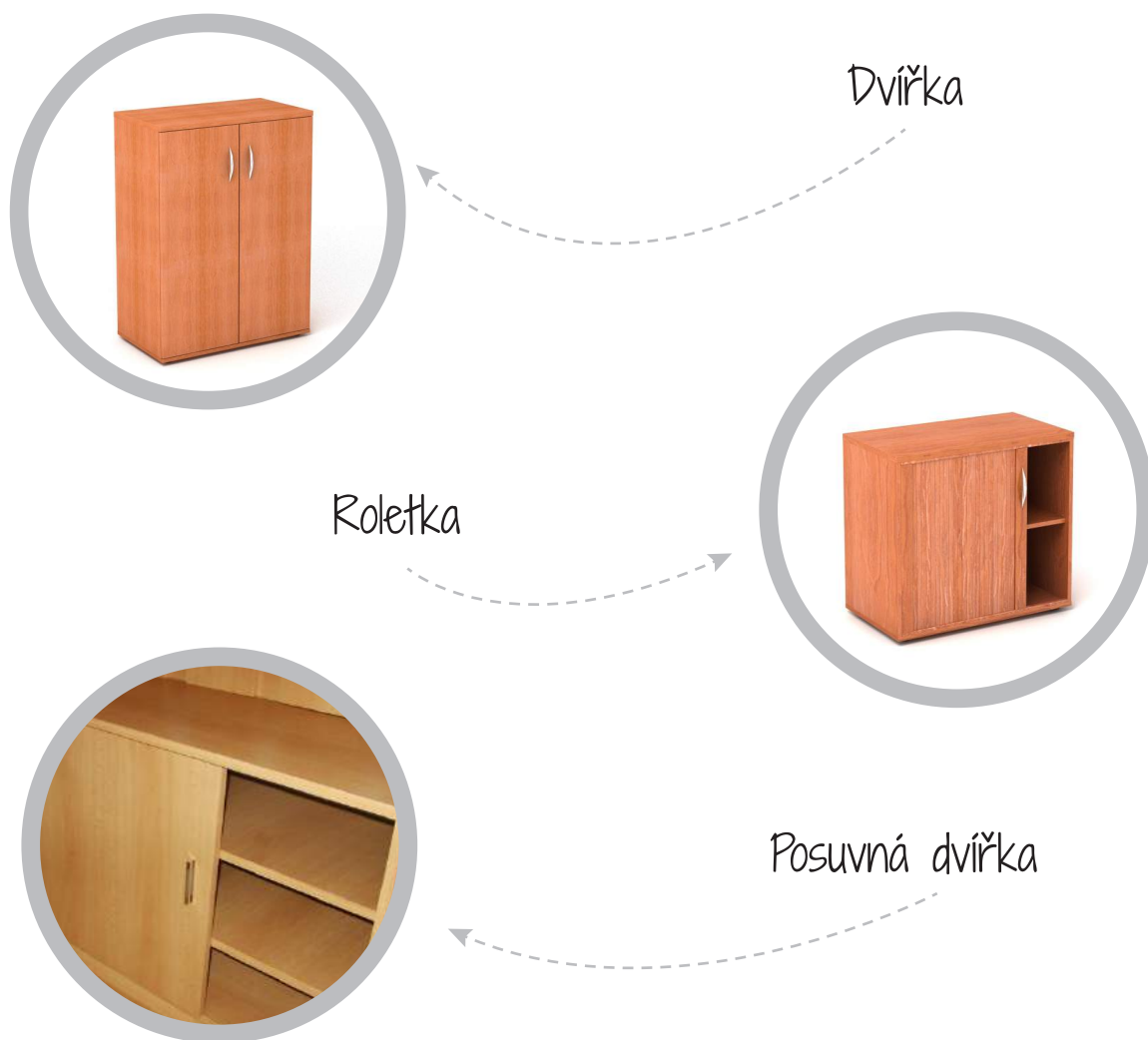
Jaké jsou možnosti otevírání?



# Jaké jsou možnosti otevírání skříněk?

*To, jaký zvolíme způsob otevírání, může ovlivnit nejen naši práci, ale musíme myslet i na vnitřní úložný prostor, který může zvolený způsob otevírání skříněk ovlivnit.*

*Nejčastěji se setkáváme s těmito typy otevírání:*



## Dvířka

Dvířka jsou připevněna k pantům, které nezaberou uvnitř skříňky žádné místo. Tento systém otevírání je velice jednoduchý a nepotřebuje žádné velké konstrukční zásahy do skříňky.



### Výhody:

- Levný, funkční a účelný způsob otevírání
- Jednoduchá montáž a demontáž v případě výměny dvířek



### Nevýhody:

- V případě menšího prostoru, se může stát, že Vám dvířka budou vadit při manipulaci s věcmi (věc vytáhnout, zavřít dvířka a pak teprve projít).



## Roletka

Roletkové otevírání je velice oblíbený a praktický systém, který může Vaší kanceláři vdechnout úplně jiný život. Tento způsob otevírání se už ale neobejde bez většího konstrukčního zásahu do skříňky. Jednoduše řečeno, roletka musí někam zajíždět.



Systém, do kterého roletka zajíždí, zabere úložné místo uvnitř skříňky. Například, když vezmeme roletkovou a klasickou dvířkovou skříňku o hloubce 35 cm, zjistíme, že se do roletkové skříňky díky zajížděcímu systému na hloubku nevejde archivační šanon (většinou má cca 28cm). Máte samozřejmě možnost zvolit si hlubší skříň, to už ale může být v menších prostorách nepraktické.



# BezvaKancel

E-shop s kancelářským nábytkem od českého výrobce

## KANCELÁŘSKÁ SKŘÍŇ

3 patra, š. 80 cm, s nikou

výběr ze  
6 dekorů



skleněná dvířka  
nebo plná?



moderní  
design

kvalitní kování

[www.bezva-kancel.cz](http://www.bezva-kancel.cz)

# DEKORY materiál



# Materiál a dekory

## Nejběžnější dekory kancelářského nábytku



Buk




Javor




Třešeň



Olše



Bílá



Šedá

Charakteristiky materiálů jsme už probrali. Jaký zvolíte pro sebe, je opět na Vašem pocitu a finančních možnostech. Pamatujte na to, že materiály jsou pro výrobu nábytku nabízeny v různých kvalitách a jakostech. Pustit se můžete prakticky do všeho, ale pozorně vybírejte mezi výrobci.

Pamatujte na všechny aspekty, které mohou ovlivnit cenu nábytku (materiál, design, nabízené služby).

### *Jaké jsou nejběžnější dekory?*

V dnešní době máte možnost bohatého výběru dekorů, bez ohledu na materiál. Právě díky tomu se neohlížejte na to, co je nejběžnější, ale využijte bohatého výběru a vyberte si to, co se Vám líbí nejvíce. V oblasti kanceláří je obrovskou výhodou jednoduchá údržba. Vybírat můžete jak z dřevo-dekorů, tak i z jednobarevných dekorů, které navíc můžete navzájem dle vlastní fantazie kombinovat.

### *Fantazii se meze nekladou*

Pokud si nedokážete živě představit, jak by mohla Vaše vysněná kombinace vypadat, doporučujeme se o dekorech poradit a investovat nějakou tu korunkou navíc do barevné vizualizace. Nezapomínejme na to, že se jedná o investici dlouhodobějšího charakteru.









Ve společnosti ANTERIA jsme odborníci na vybavení pro kanceláře a laboratoře. Máme dlouholetou zkušenost s výrobou kancelářského nábytku a víme, co Vás trápí při jeho výběru. Vytvořili jsme pro Vás e-book, který zodpoví nejčastější dotazy a vysvětlí Vám neznámé pojmy ze světa kancelářské hantýrky.



Stále si nevíte rady?

Jsme tu pro Vás!

Není nic snadnějšího, než usednout na nejbližší židli a otevřít internet na stránce [www.anteria.cz](http://www.anteria.cz)

Tam si můžete podrobně prohlédnout, co a jak děláme.

Moc nás potěší, když nám v případě nějakých dotazů nebo nápadů, jak vylepšit náš ebook, napíšete na:

✉ [jan.mencik@anteria.cz](mailto:jan.mencik@anteria.cz)

nebo nám od pondělí do pátku mezi 8.00 a 17.00 zavolejte na:

☎ +420 724 893 824

Budeme se těšit.

Tým Anteria

Obchodní zástupce

Jan Menčík

+420 724 893 824  
[jan.mencik@anteria.cz](mailto:jan.mencik@anteria.cz)

Rumunská 690/15  
120 00 Praha 2



# E-shop

s kancelářským  
nábytkem

od českého výrobce



**BezvaKancel**

**SLEVA 10%**

slevový kód:  
NABYTKAR10

**www.bezva-kancel.cz**

Slevu lze uplatnit na jeden nákup, nelze kombinovat s dalšími slevami a kupóny.

WWW  
.ANT  
ERIA  
.CZ

Rok vydání 2019  
Text copyright © ANTERIA s.r.o.  
Sazba a grafika VISUAL CIRCUS

